

第2回在宅医療についてのアンケート 集計

アンケートでは23診療所に依頼。内20診療所から回答を得られました。

※平成29年度は22診療所から回答を得た

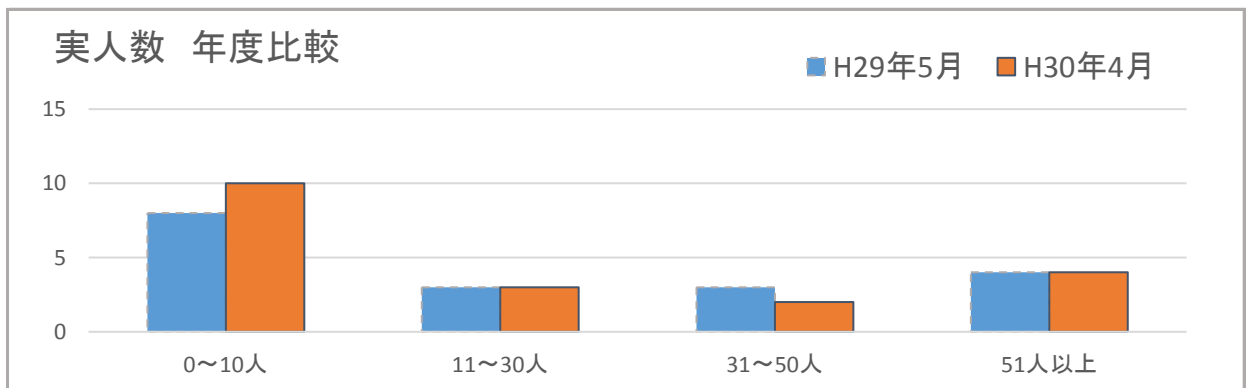
(1) 在宅医療実施状況についてご回答願います。(複数回答可)

	H29年	H30年
■ 訪問診療	18 (46%)	17 (52%)
■ 往診	18 (46%)	14 (42%)
■ 在宅医療は行っていない	3 (8%)	2 (6%)



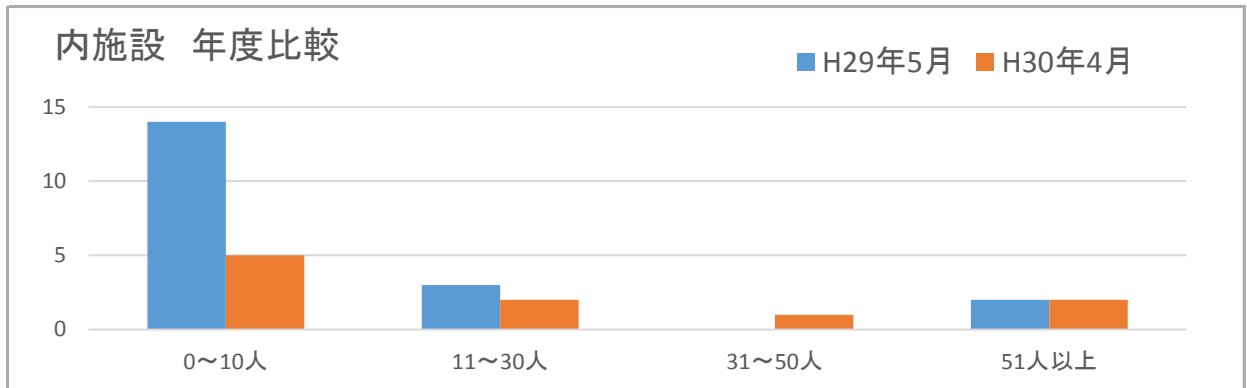
(2) 訪問診療の患者数についてご回答願います。

実人数	H29年5月	H30年4月
0~10人	8 (44%)	10 (53%)
11~30人	3 (17%)	3 (16%)
31~50人	3 (17%)	2 (11%)
51人以上	4 (22%)	4 (21%)
患者実人数	511人	535人



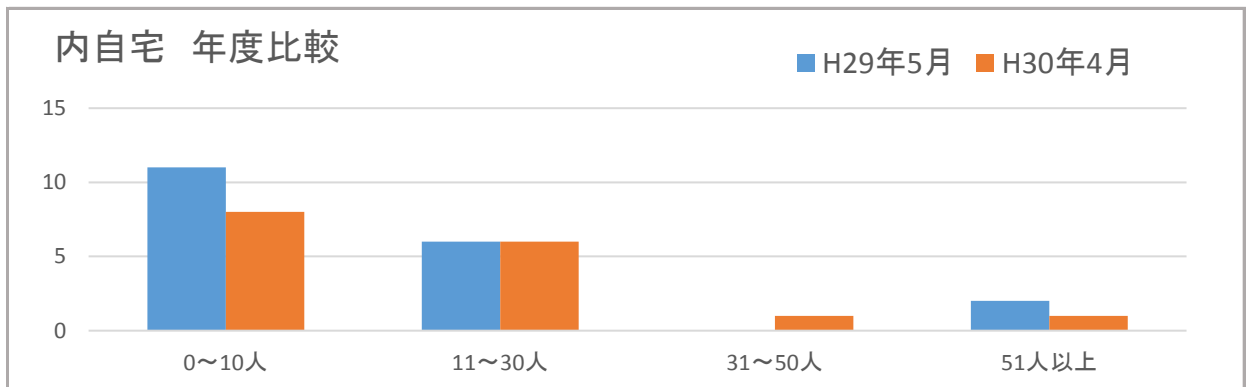
内施設	H29年5月	H30年4月
0～10人	14 (74%)	5 (50%)
11～30人	3 (16%)	2 (20%)
31～50人	0	1 (10%)
51人以上	2 (11%)	2 (20%)
患者実人数	231人	274人

患者実人数



内自宅	H29年5月	H30年4月
0～10人	11 (58%)	8 (50%)
11～30人	6 (32%)	6 (38%)
31～50人	0	1 (6%)
51人以上	2 (11%)	1 (6%)
患者実人数	280人	261人

患者実人数



(3) 訪問診療の体制についてご回答願います。

	H29年	H30年
■ 1人で診療	15 (75%)	12 (71%)
■ 診療所内で複数医師 で訪問している	1 (5%)	2 (12%)
■ 他の医療機関と連携し 訪問している	4 (20%)	3 (18%)



(4) 訪問診療の届け出状況についてご回答願います。

	H29年	H30年
■ 届出はしていない	7 (33%)	8 (42%)
■ 在宅療養支援診療所	10 (48%)	6 (32%)
■ 強化型在宅療養支援診療所	4 (19%)	5 (26%)



(5) 6月に在宅訪問診療の患者さんは受け入れできますか？

	29年	H30年
■ だいたい受入れできる	11 (55%)	13 (76%)
■ その時の訪問診療の患者数による	8 (40%)	2 (12%)
■ 今年度は増やすことは難しい	1 (5%)	2 (12%)



(6) 新規のターミナル期の患者さんを積極的に受け入れられますか？

	H29年	H30年
■ だいたいご相談頂ければ受けられると思う	9 (45%)	11 (61%)
■ ターミナルケアは積極的に受け入れていない	4 (20%)	7 (39%)
■ [その時の患者数による]	7 (35%)	

※ □ は平成29年度の選択項目



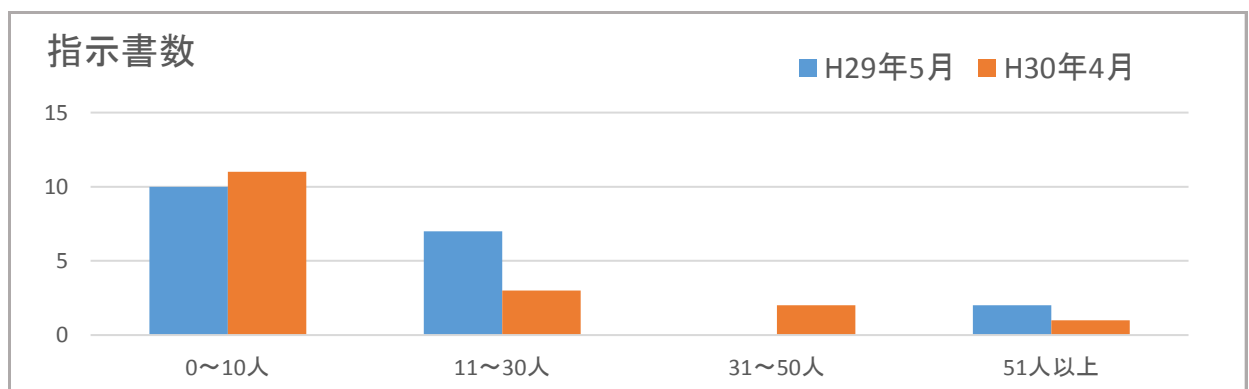
(7) 訪問看護ステーションと連携していますか？

	H29年	H30年
■ している	19 (90%)	17 (89%)
■ 今はしていない	2 (10%)	2 (11%)



訪問看護ステーションと連携していると回答した内、
H30年4月に書いた指示書数

指示書数	H29年5月	H30年4月
0～10人	10 (53%)	11 (65%)
11～30人	7 (37%)	3 (18%)
31～50人	0	2 (12%)
51人以上	2 (11%)	1
患者実人数	298人	305人



第2回 在宅医療についてのアンケート 結果 平成30年5月実施

	在宅医療実施状況			往診の患者数			訪問診療の体制				届出状況			6月の在宅訪問受入れ			新規のターミナル受入れ		訪問看護との連携		
	訪問診療	往診	行ってない	実人数	(施設)	(自宅)	1人	複数	(医師数)	連携	届出無	在宅療養	強化型	OK	その時	難しい	OK	ターミナルNO	している	(人数)	してない
A	○			2	(1)	(1)	○					○		○			○		○	(2)	
B	○	○		4	(2)	(2)	○					○		○				○	○	(8)	
C	○	○		57	(33)	(24)				○		○		○			○		○	(26)	
D	○	○		76	(61)	(15)	○				○				○			○	○	(24)	
E	○	○		50		(50)	○					○		○			○		○	(10)	
F	○	○		6		(6)	○					○		○			○		○	(3)	
G		○		0							○							○	○	(5)	
H	○			25	(3)	(22)	○					○		○			○		○	(13)	
I	○	○		30	(20)	(10)				○		○		○				○	○	(4)	
J	○	○		155	(137)	(18)		○	(3)			○		○			○		○	(114)	
K	○	○		59	(1)	(58)		○	(4)			○		○			○		○	(42)	
L	○	○		6		(6)	○					○		○			○		○	(6)	
M	○	○		31	(15)	(16)				○		○		○			○		○	(35)	
N	○	○		8		(8)	○				○			○			○		○	(4)	
O			○	0																	
P	○	○		22	(1)	(21)	○				○				○		○		○	(5)	
Q	○			1		(1)	○				○					○		○	○	(2)	
R	○			2		(2)	○				○			○				○	○	(2)	
S			○								○										○
T	○	○		1		(1)	○				○					○		○			○

第2回 訪問看護ステーション看取りなど受入れについてのアンケート結果 平成30年5月実施

	看取り数					新規受入状況		24時間訪問看護		土日祝の訪問定期訪問			土日祝の訪問臨時訪問			看取り期の利用者が亡くなる状況別人数		
	1~12月					OK	患者数による	実施	していない	土	日	祝	土	日	祝	在宅	医療機関	その他
U	4						○	○		○	○	○	○	○	○	4	16	
V	1						○	○		×	×	×	○	○	○	1	5	2
W	1					○		○		○	×	×	○	○	○	1	2	
X	9					○		○		×	×	×	○	○	○	9	16	

第1回 訪問看護ステーション看取りなど受入れについてのアンケート結果 平成29年6月実施

	看取り数					新規受入状況		24時間訪問看護		土日祝の訪問定期訪問			土日祝の訪問臨時訪問		
	1月	2月	3月	4月	5月	OK	患者数による	実施	していない	土	日	祝	土	日	祝
U	1	0	1	0	0		○	○		○	○	○	○	○	○
V	0	0	0	1	0		○	○		○	○	○	○	○	○
W	0	0	0	1	0	○		○		○	×	×	○	○	○
X	0	1	2	1	1	○		○		×	×	×	○	○	○